

平成29年9月期 上半期決算 会社説明会

2017年5月23日(火) 9:00～10:00

於: 日本証券アナリスト協会
兜町平和ビル 第3セミナールーム

ホソカワミクロン株式会社
代表取締役社長 社長執行役員
細川 悦男





H29年9月期 上半期決算 概要(連結)

(単位:億円)

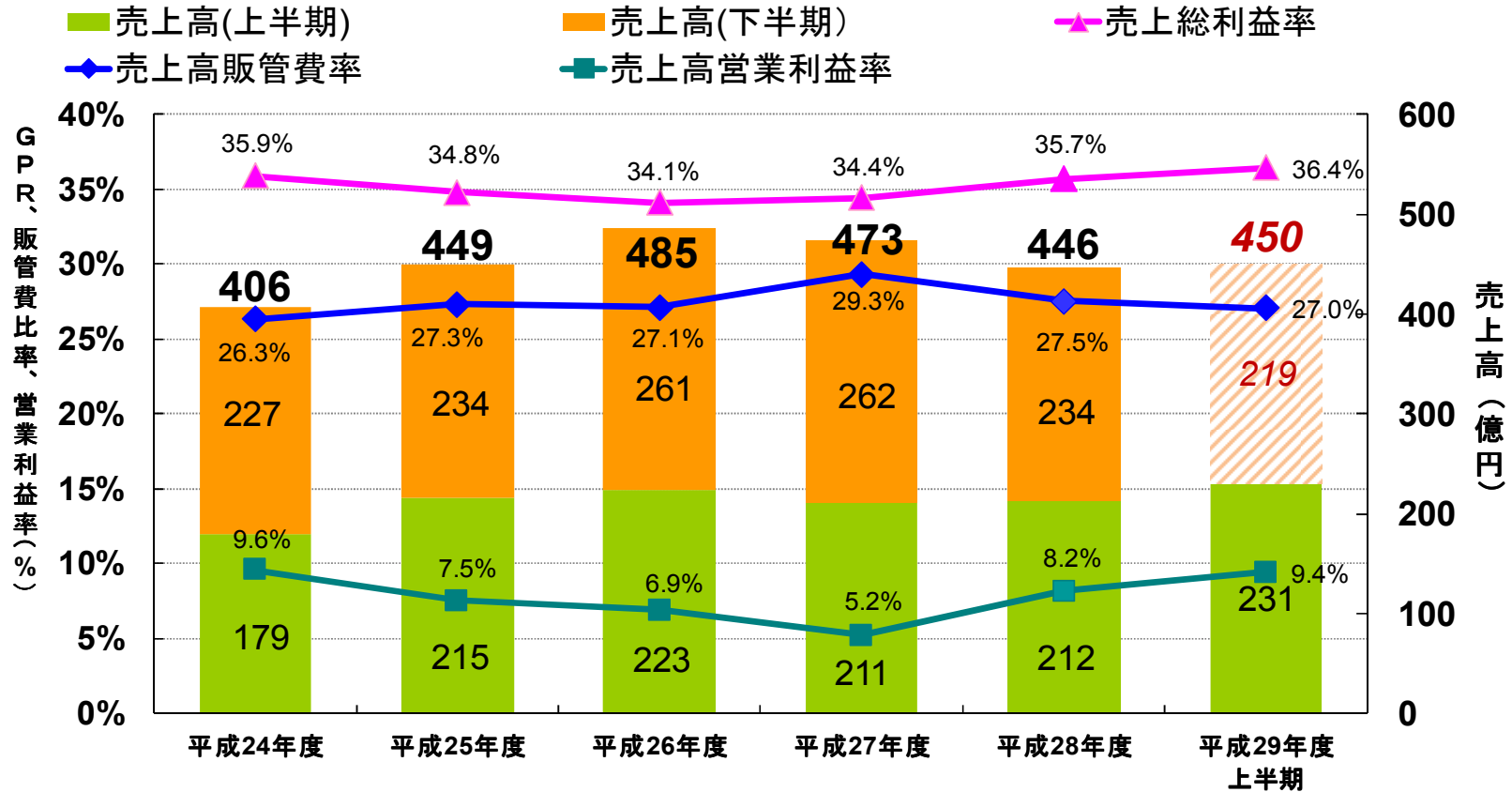
	H28年度	H29年度		対前年 実績
	上半期 実績	上半期 実績	期初 公表値 → 5/10修正 公表値	
受注高	242	267		110.2%
売上高	212	230	220 → 230	108.8%
売上総利益	75	84		
(売上高比)	35.7%	36.4%		
営業利益	13	21	15 → 21	155.9%
(売上高比)	6.6%	9.4%	6.8% → 9.4%	

【為替レート】

US\$(円/US\$)	118.49	111.47	100.00
EURO(円/EURO)	130.08	119.42	115.00

前年比 増収・増益

H29年9月期 上半期決算 概要(連結)



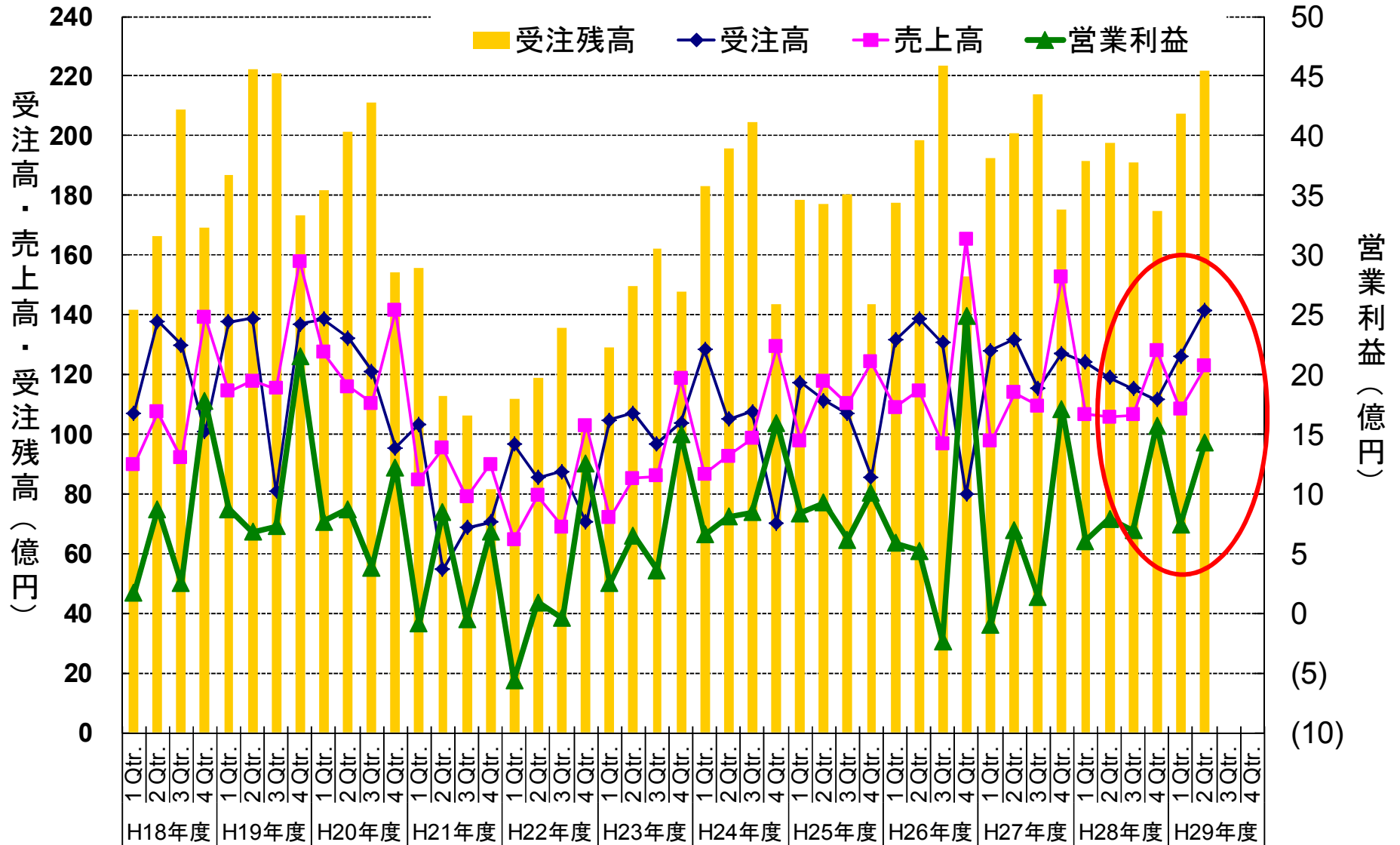
※GPR、販管費比率、営業利益率は何れも通期ベース(但し、平成28年度は上半期ベース)

US\$	78.87	92.82	102.33	119.30	111.89	111.47
Euro	102.39	121.82	138.82	136.84	124.11	119.42

【粉体事業】 受注は総じて堅調に推移し、20%近い受注増
 売上面は微増収に留まるも、全般に粗利率高く大幅増益
【フ°薄膜事業】 米国を中心に高水準の受注が続く



受注高、売上高、受注残高の推移(連結)





H29年9月期 上半期 連結業績の推移(セグメント別)

【売上高】

(単位: 億円)

	平成28年度	平成29年度	
	上半期実績	上半期実績	前年比
粉体関連事業	162	169	104.1%
プラスチック 薄膜関連事業	49	61	124.3%
合計	212	230	108.8%

【営業利益】

(単位: 億円)

	平成28年度	平成29年度	
	上半期実績	上半期実績	前年比
粉体関連事業	12	18	151.9%
プラスチック 薄膜関連事業	6	8	123.2%
調整額(※)	▲ 5	▲ 5	-
合計	13	21	155.9%

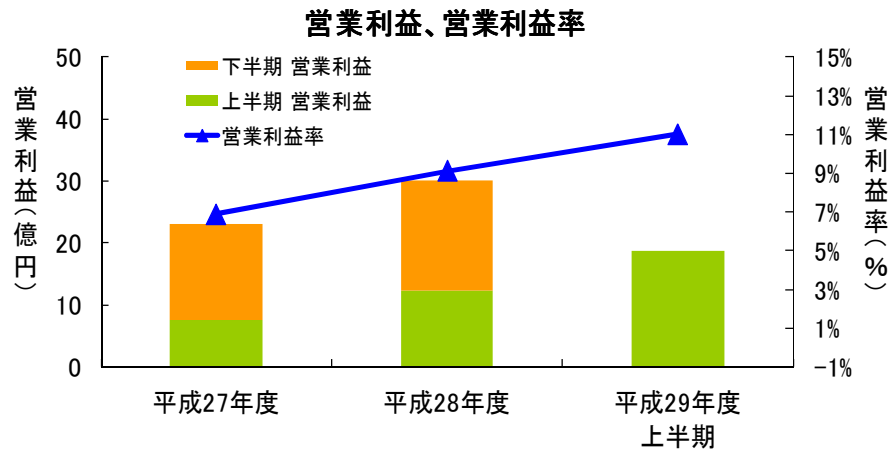
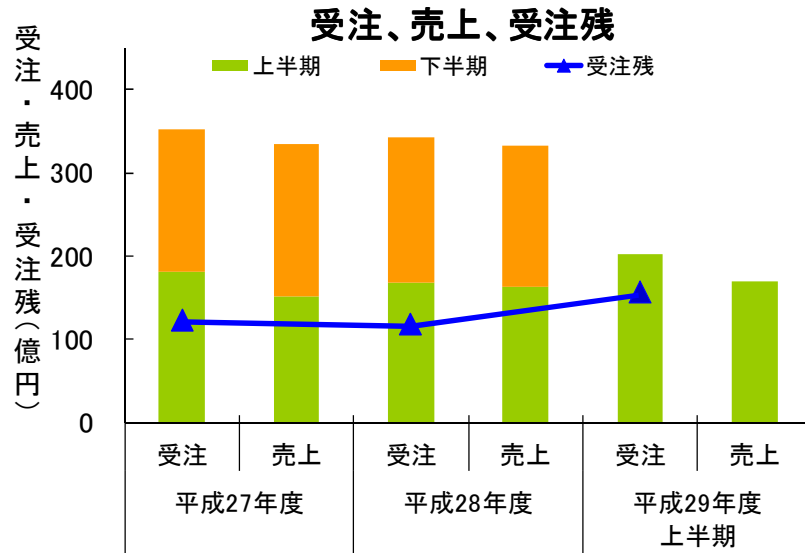
※主に各報告セグメントに配分していない全社費用であり、主に報告セグメントに帰属しない一般管理費

US\$	118.49	111.47
Euro	130.08	119.42

H29年9月期 上半期 セグメント業績(連結)

<粉体関連事業>

事業別売上比率: 73.4%



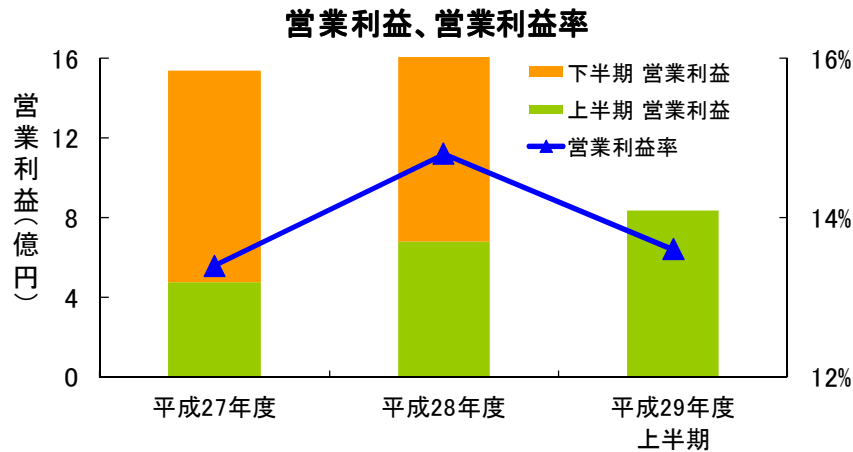
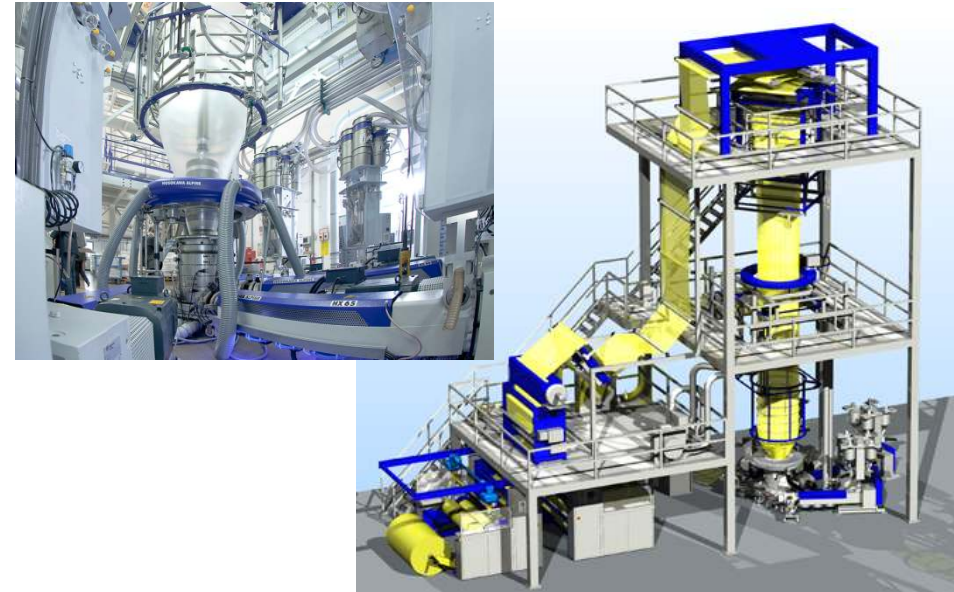
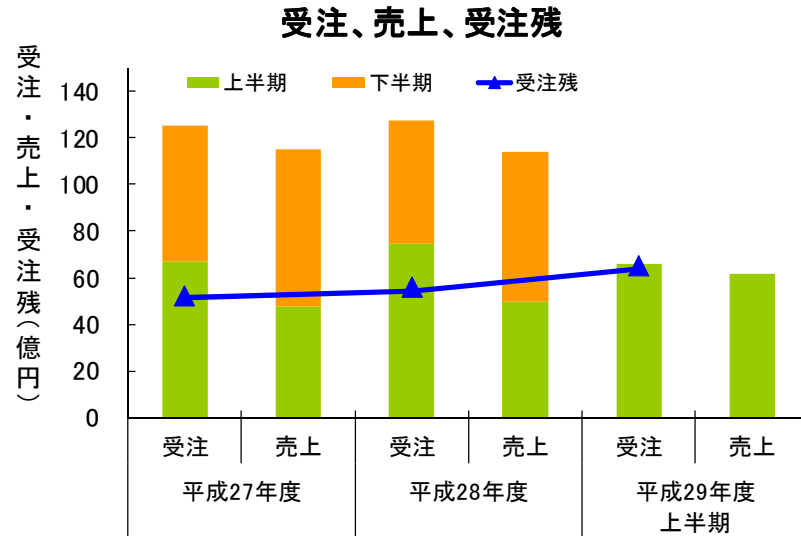
<ポイント>

- ・国内外ともに食品関係好調、化学、電子材料向けも堅調に推移
⇒20%近い受注増
- ・売上微増収に留まるも、大幅増益
⇒競争力のある機器が好調

H29年9月期 上半期 セグメント業績(連結)

<プラスチック薄膜関連事業>

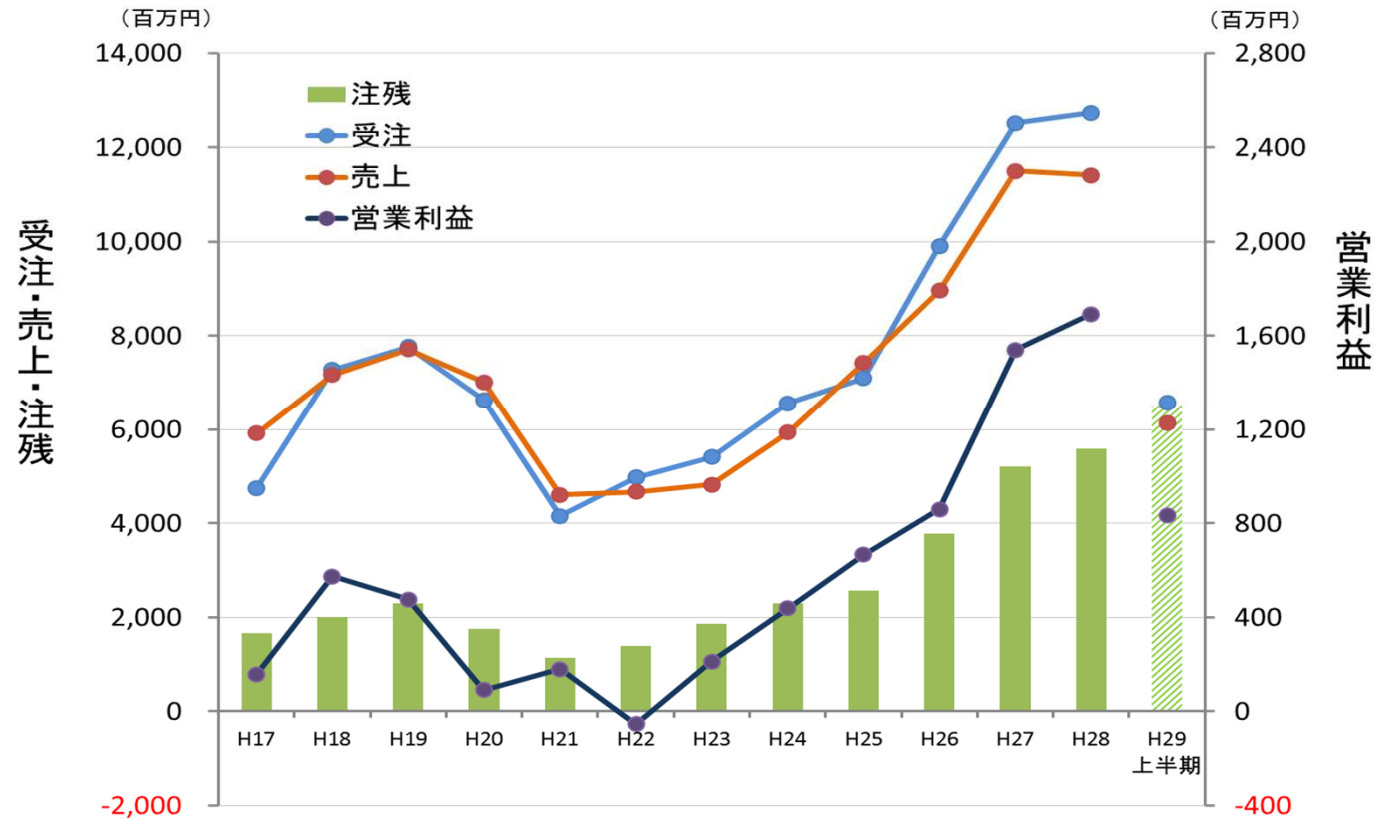
事業別売上比率: 26.6%



<ポイント>

- ・米国向けの好調が継続
- ・豊富な期初注残からの売上により増収増益

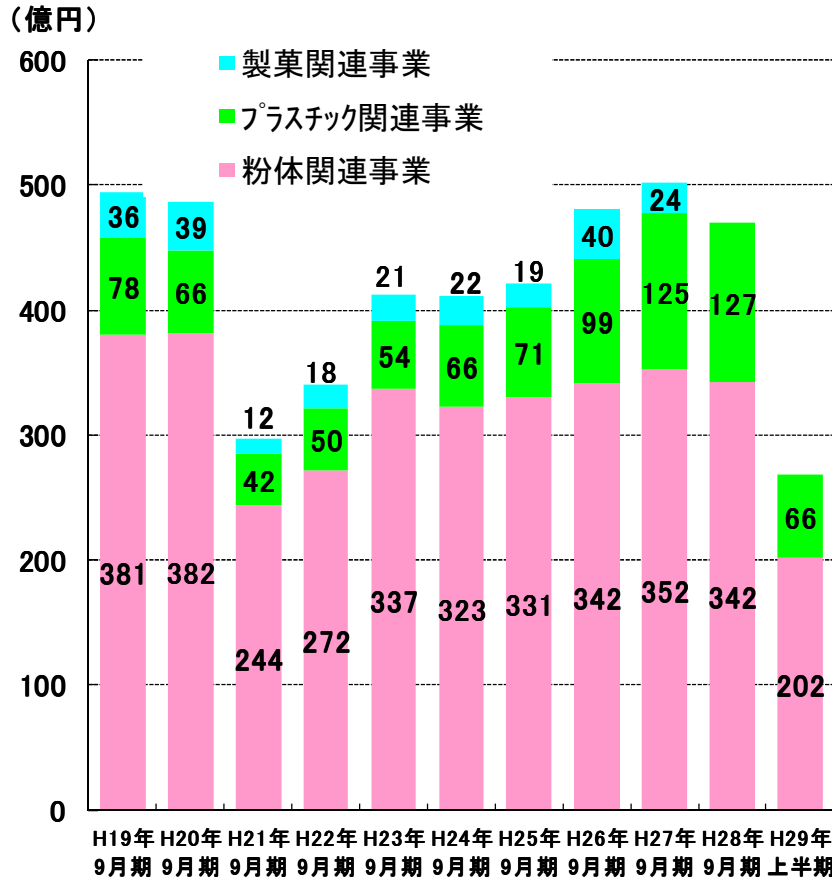
プラスチック薄膜関連事業の飛躍



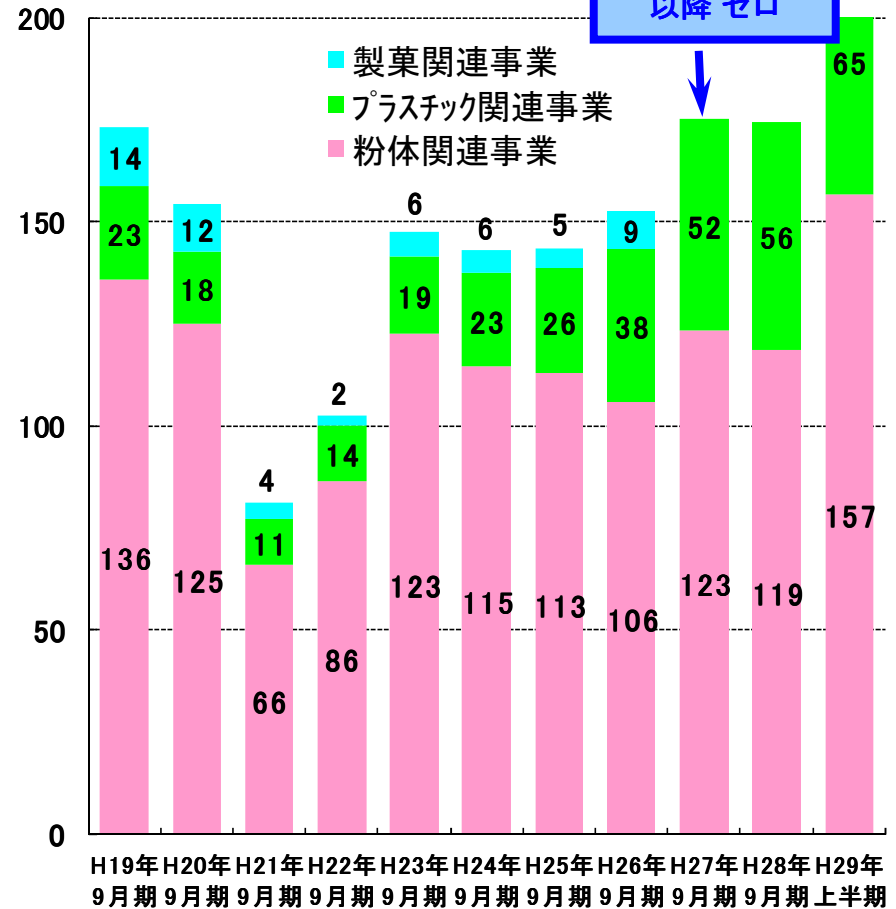
- ＜ポイント＞
- ・米国向けその他、アジア、南欧など、引き続き受注環境良好
 - ・原油安 → フィルム原料安 → 増産の積極化・設備更新需要↑
 - ・新興国での需要増
 - ・顧客第一主義を徹底した営業

H29年9月期 上半期 セグメント別業績(連結)

受注高の推移



(億円) 受注残高の推移



両事業とも受注好調により受注残が大幅増加



H29年9月期 上半期 納入地域別業績(連結)

(単位:百万円)

		平成28年度 上半期	平成29年度 上半期	前年比
日本	売上高	6,045	6,044	100.0%
	占有率	28.5%	26.2%	
アメリカ	売上高	4,622	5,937	128.5%
	占有率	21.8%	25.7%	
欧州	売上高	6,699	7,689	114.8%
	占有率	31.6%	33.3%	
アジア・ その他	売上高	3,853	3,416	88.7%
	占有率	18.2%	14.8%	
合計	売上高	21,221	23,087	108.8%

アメリカ向け: プラ薄膜がけん引し、好調継続

欧州向け: イタリア向けが大幅増加

アジア・その他向け: 韓国、インド向け伸びるも中国、タイ、インドネシアが減少し、占有率は3.4p 低下



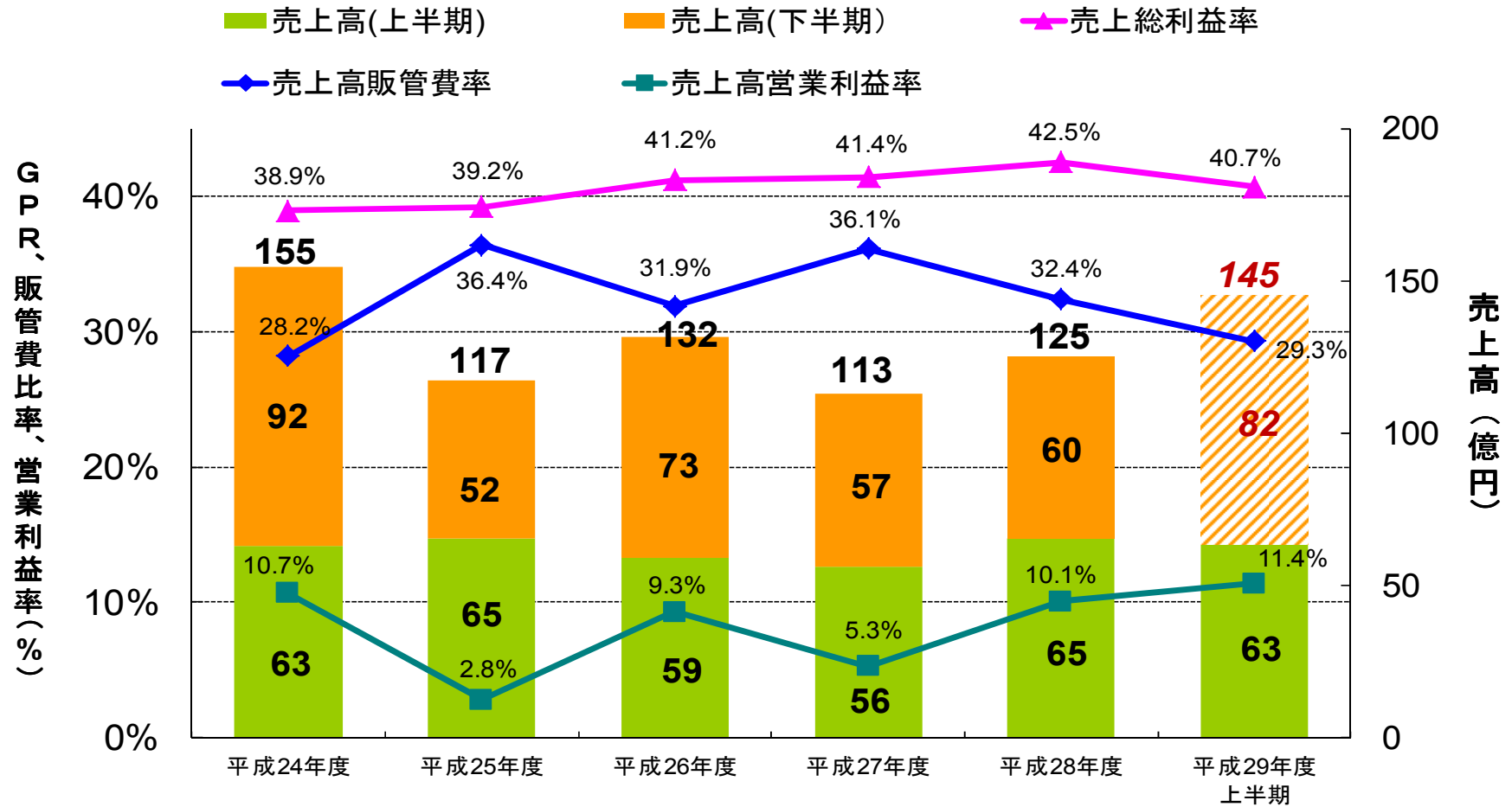
H29年9月期 上半期 業績の概要(単体)

(単位:百万円)

	H28年度	H29年度	
	上半期	上半期	対前年
	実績	実績	
期初受注残	4,364	4,146	
受注高	6,033	7,776	128.9%
売上高	6,539	6,329	96.8%
売上総利益	2,753	2,655	96.4%
(売上高比)	42.1%	41.9%	
営業利益	748	613	81.9%
(売上高比)	11.4%	9.7%	

受注は好調に推移するも、納期の関係から売上計上には至らず、対前年度同期比では減収、営業減益。

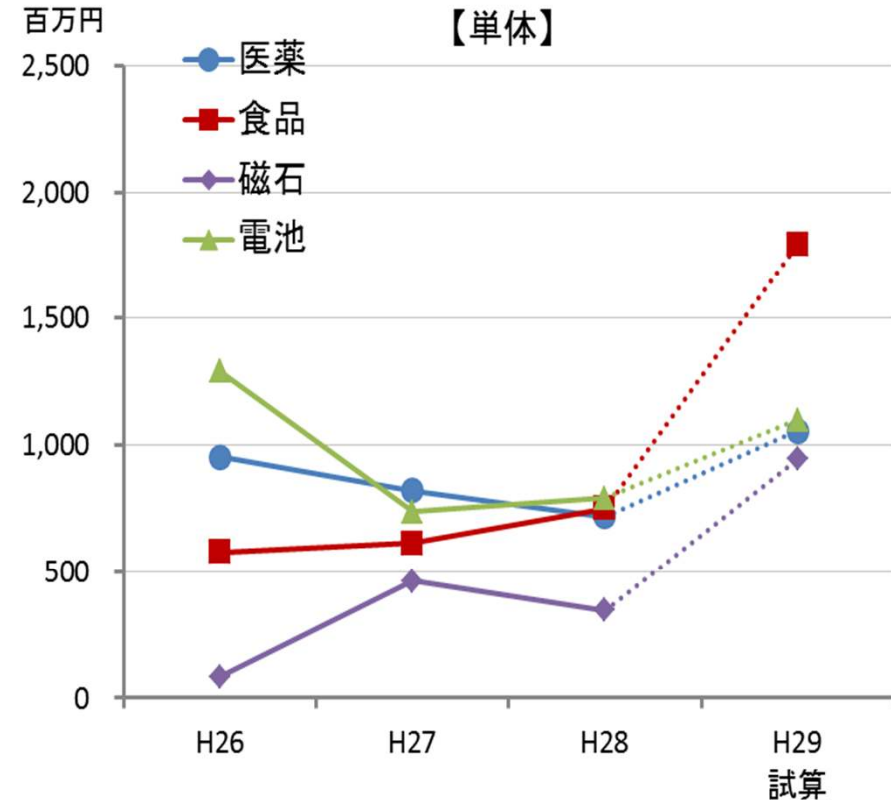
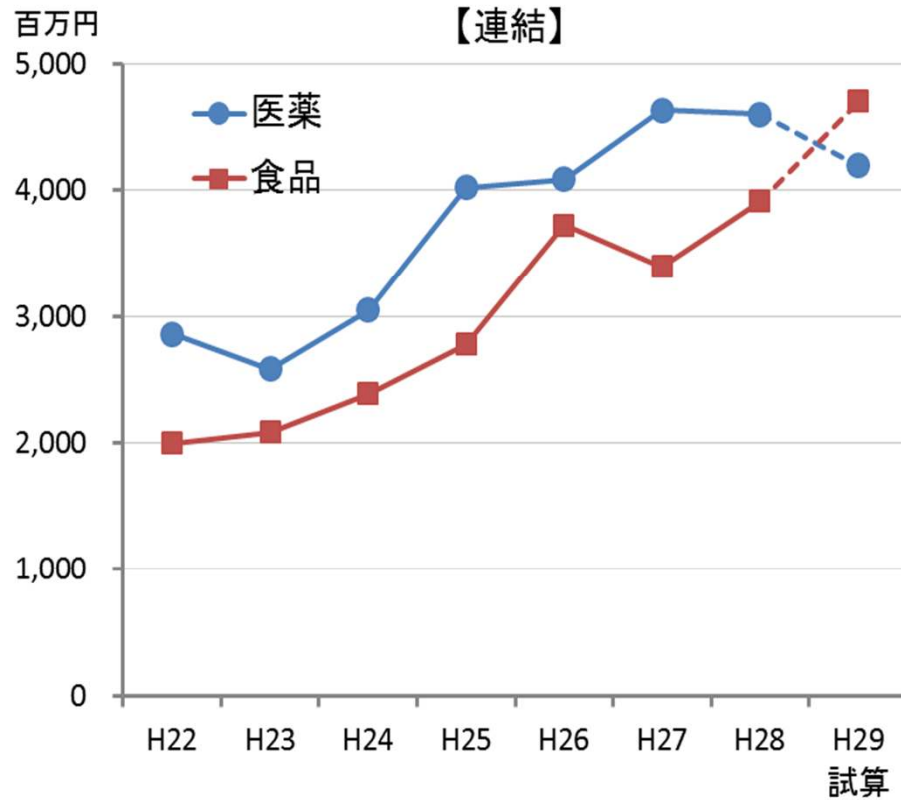
H29年9月期 上半期 業績の推移(単体)



受注決定に遅延傾向が続く

収益性向上 ← 競争力のある製品、用途 & 販管費減

H29年9月期 上半期決算 概要



今期の食品向けの伸びについては、連結、単体ともに大型受注獲得による



H29年9月期 上半期決算 概要

2017年度(平成29年度)通期予想(連結)について

上半期実績は、期初予想を上回る結果となった。

しかし、通期予想については、受注残高は高水準ながら、大型案件など来期計上分が多く含まれること、地政学リスクなど不透明要素が多いため、確実な売上化が期末間際まで予想しにくい側面があるため、通期予想の修正は行わず、据え置きとした。