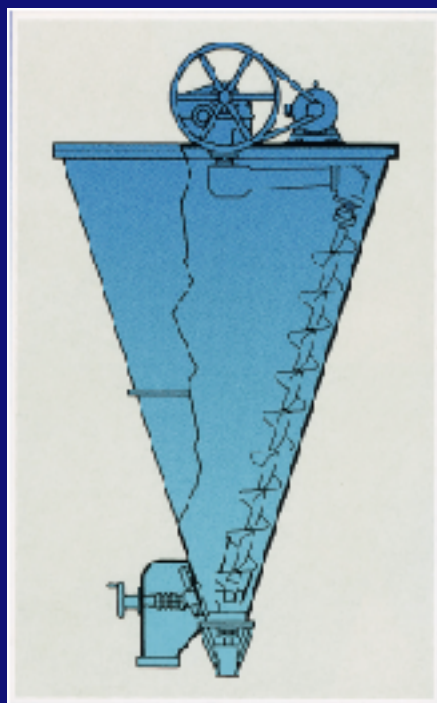


ナウタミキサ(混合機) の改造例



ホソカワ製品を御愛用いただき、有り難う御座います。消耗パーツ及び保守用パーツのご用命並びにメンテナンス及びリフォーム(設備改善)は、是非メンテナンスサービス事業本部を御利用下さい。



増産計画に伴って容量を増やしたいのだが。混合物を変えたらうまく稼働しなくなった。なんとかメンテナンスを省力化できないものか。など、稼働中の「ナウタミキサ」について、こんな疑問をお持ちではありませんか。



プロセステクノロジーで未来を拓く

ホソカワ ミクロン 株式会社

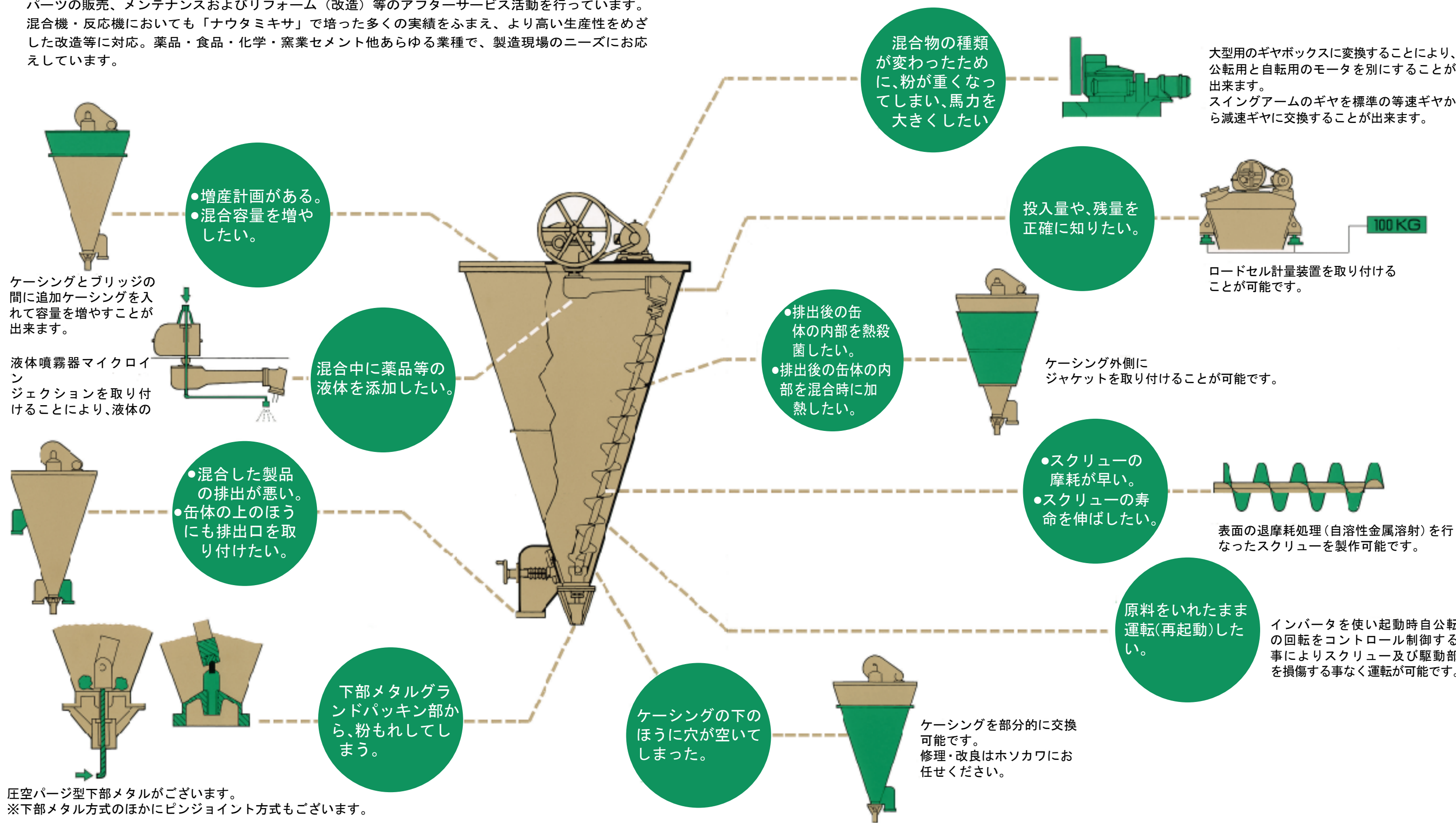
さらに高い生産性をめざして。リフォームで変わるスクリー式混合機「ナウタミキサ」。

ホソカワミクロン・メンテナンスサービス事業本部は、各種ホソカワ製品の消耗パーツ及び保守用パーツの販売、メンテナンスおよびリフォーム（改造）等のアフターサービス活動を行っています。混合機・反応機においても「ナウタミキサ」で培った多くの実績をふまえ、より高い生産性をめざした改造等に対応。薬品・食品・化学・窯業セメント他あらゆる業種で、製造現場のニーズにお応えしています。



ご安心下さい。

現在稼働中の「ナウタミキサ」もリフォーム（改造）によって、稼働状況に合わせて、さらに高い生産性と経済性をもつ混合機に生まれ変わります。



100 KG

ナウタミキサの主要部品、メンテナンス

■定期点検・オーバーホール

本機駆動部分のベアリング・オイルシールは経年使用により消耗致します。定期点検・オーバーホールを計画的に行なう事により安心して機械を使用し不測の故障を未然に防ぎます。
当事業本部ではスペシャリストによる定期点検・オーバーホールを迅速・確実・丁寧に取扱っています。是非御利用下さい。



※部品御注文の際には機械型式及び製造No. を併せて御連絡下さい。又取替の方も当事業本部を御利用下さい。

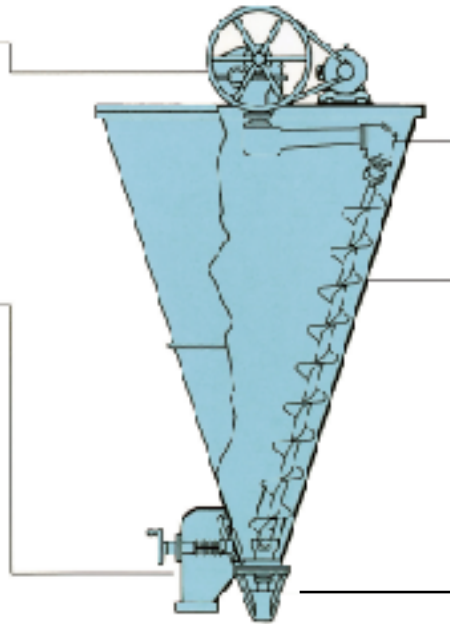
ナウタミキサ主要消耗部品

ギヤーボックス部

ウォームシャフト
ウォームホイール
ヘリカルギヤ大、小
スパイラルベベルギヤ大、小
公転シャフト
自転タテシャフト

排出口部

ジャバラ
メネジブッシュ
オネジシャフト
スライドリンク
ブッシュ
ダンパーガスカート



スィングアーム部

ベベルギヤセットA
ベベルギヤセットB
73° タテシャフト
ヨコシャフト

スクリー部

カップリングAs
カップリングカバー、バンド
スクリー

下部メタル部

ユニバーサルジョイント
ゴッシュ、クロスピン、スクレーパー
皿ボルト、リテーナ
下部メタルシャフト
グランドパッキン
パッキン押え
ピンジョイント
ピボット、ピボットメタル
ピボットシャフト
ピボットメタルシャフト

部品の取替は迅速・丁寧・確実な当事業本部におまかせ下さい。



プロセステクノロジーで未来を拓く

ホソカワミクロン株式会社

メンテナンスサービス事業本部

大阪 〒573-1132 大阪府枚方市招提田近1丁目9番地
TEL 072-857-3721 FAX 072-857-2771

東京 〒277-0873 千葉県柏市中十余二407番2
TEL 04-7131-6612 FAX 04-7132-2516

ホームページ <http://www.hosokawamicon.com/japan/>

第三版 印刷：2005年2月